

INSTRUCCIONS ALUMNAT EOI MANACOR: COM REGISTRAR-SE COM A USUARI AL MOODLE

1) Anar a www.eoimanacor.net

2) Clicar a "Entrada" (a dalt a la dreta)

Escola Oficial d'Idiomes Manacor

No heu entrat ([Entrada](#))
Català (ca)

Menú principal
[Notícies del lloc](#)

Categories de cursos

ALEMANY	1
ANGLÈS	1
THAT'S ENGLISH	1
FRANCÈS	1
ITALIÀ	1
Miscel·lània	1
CURSMOODLE	14

Cerca cursos:


Moodle de l'EOI Manacor.

Calendari
November 2011

dl	dt	dc	dj	dv	ds	dg
	1	2	3	4	5	6
7	8	9	10	11	12	13
14	15	16	17	18	19	20
21	22	23	24	25	26	27
28	29	30				

Últimes notícies
14 Jan, 14:03
Cristina Barceló
[VIATGE A LONDRES més...](#)
[Temes anteriors ...](#)

No heu entrat ([Entrada](#))



3) Anar a registrar-se com a alumne/a i clicar a "Crea un compte d'usuari nou"

Esteu tornant a aquest lloc?

Entreu aquí amb el vostre nom d'usuari i la contrasenya corresponent
(Les galetes han d'estar habilitades en el vostre navegador) ?

Nom d'usuari
Contrasenya

Alguns cursos poden permetre l'accés de visitants

Heu oblidat el nom d'usuari o la contrasenya?

És la primera vegada que veniu aquí?

Hola! L'accés complet als cursos requereix que dediqueu un minut a la creació d'un nou compte d'usuari vàlid en aquest lloc web. Cada curs pot requerir també una "clau d'inscripció" que no necessitareu fins més tard. Els passos que heu de donar són els següents:

1. Ompliu el formulari de [Nou compte](#) amb les vostres dades.
2. Se us enviarà immediatament un correu a la vostra adreça electrònica.
3. Llegiu el correu i feu clic en l'enllaç web inclòs.
4. Es confirmarà el vostre compte i podreu entrar-hi.
5. Llavors, seleccioneu el curs en el qual voleu participar.
6. Si se us demana una "clau d'inscripció", utilitzeu la que us ha donat el professor. Amb això quedareu inscrit al curs.
7. En aquest moment ja tindreu accés complet al curs. En endavant només haureu d'introduir el vostre nom d'usuari i la contrasenya (en el formulari d'aquesta pàgina) per tal d'entrar i tenir accés a qualsevol curs en el qual estiguen inscrit.

4) Omplir els camps amb les dades personals i la vostra adreça de correu electrònic

Nom d'usuari: escollim el nostre nom d'usuari que ens permetrà entrar al moodle.

Contrasenya: ha de tenir 8 dígit, contenir majúscules i minúscules, xifres i un caràcter alfanumèric, com un guió.

Exemple: Manacor-7

Nou compte No heu entrat ([Entrada](#))

[EOI Manacor](#) ▶ [Entrada](#) ▶ [Nou compte](#) Català (ca) ▼

Crea un nou nom d'usuari i una contrasenya per entrar-hi

Nom d'usuari*

Contrasenya* Desemmascara

Sisplau doneu-nos algunes dades personals

Correu electrònic*

Correu electrònic (una altra vegada)*

Nom*

Cognoms*

Població*

País*

Aquest formulari conté camps obligatoris

No heu entrat ([Entrada](#))

5) Clicar "Crea el meu compte" i apareixerà la següent pantalla:

Confirmació del compte No heu entrat (Entrada)

EOI Manacor ► Confirmació del compte

S'ha enviat un correu a la vostra adreça [redacted]@gmail.com

Conté instruccions senzilles per completar el registre.

Si seguiu tenint problemes, contacteu amb l'administrador del lloc.


[Continua](#)

No heu entrat (Entrada)

[EOI Manacor](#)

6) Clicar "Continua". Per tal de validar-vos com a usuaris us cal anar al vostre correu electrònic. Haureu rebut un nou correu; cal clicar damunt l'enllaç, que us dirigirà a la plataforma moodle i activarà l'usuari i contrasenya que heu creat.

Escola Oficial d'Idiomes Manacor: confirmació de compte Inbox x

 **webmaster** - webmaster@eoimanacor.net 15:24 (3 minutes ago) ☆

to me ▾

nom llinatges,

S'ha sol·licitat un nou compte en 'Escola Oficial d'Idiomes Manacor' amb la vostra adreça electrònica.


Per confirmar el vostre compte, si us plau aneu a aquesta adreça web:

<http://www.eoimanacor.net/login/confirm.php?data=tTIBZI1odJEumI9/nomalumne>

En la majoria de programes de correu, l'adreça s'hauria de presentar com un enllaç blau on podeu fer clic. Si això no funciona, copieu i enganxeu l'adreça al camp d'adreces de la finestra del vostre navegador web.

Si necessiteu ajuda, si us plau contacteu amb l'administrador del lloc,

webmaster -
webmaster@eoimanacor.net

 Click here to [Reply](#) or [Forward](#)

7) Finalment, escolliu el vostre curs i poseu la clau d'inscripció que us ha facilitat el vostre professor o professora on posa "Inscriu-me en aquest curs".

ENGLISH ADVANCED 1 Heu entrat com [nom llinatges](#) (Sortida)

[EOI Manacor](#) ▶ [Cursos](#) ▶ Entrar en EA1

ENGLISH ADVANCED 1

Teacher: [Eva Boadas](#)



Aquest curs requereix una clau d'inscripció - una contrasenya d'un sol ús que us ha d'haver proporcionat [Eva Boadas](#).

Clau d'inscripció:

Heu entrat com [nom llinatges](#) (Sortida)